

Καλοκαιρινή κάρτα

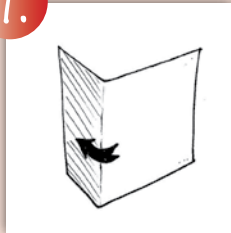
της Αργυρώς Παναγιώτου

υλικά:

- Κανσόν χαρτί πράσινο και κίτρινο
- Οντουλέ μπεζ
- Αφρώδες χαρτί κίτρινο, πράσινο και κόκκινο
- Υφασμα, κορδέλες




1.




Κόβουμε για βάση της κάρτας το κίτρινο κανσόν χαρτί σε διαστάσεις 42*15εκ. και διπλώνουμε στη μέση τη μεγάλη πλευρά.

3.



Κόβουμε τα μέρη του παγωτού σύμφωνα με το πατρόν και το συνθέτουμε.

2.



Κόβουμε το πράσινο κανσόν σε διαστάσεις 18*13εκ. και το κολλάμε πάνω στην κίτρινη βάση.

4.



Διακοσμούμε την κάρτα με υφάσματα με καλοκαιρινά μοτίβα, κορδέλες και ό,τι άλλο επιθυμούμε και τέλος, κολλάμε το παγωτό.